

CARTILLA DE INSTRUCCIONES

Módulo Portal WEB

Objetivo :

Permitir el registro de la fecha de ingreso al punto de llegada por parte de los Terminales de Almacenamiento designados como tales, esta opción se incorpora en el Portal de SUNAT.

Detalles :

1. REGISTRO DE LA FECHA DE INGRESO AL PUNTO DE LLEGADA

1.1 Primer Paso:

El terminal de almacenamiento que esta registrado como punto de llegada ingresara al Portal de SUNAT dentro de Operatividad Aduanera en la sección Trabajo en Línea en la opción “**Registro Fecha Ingreso Punto Llegada**”.



The screenshot shows the SUNAT logo at the top left. Below it is a navigation bar with the text "REGISTRO DE LA FECHA DE INGRESO AL PUNTO DE LLEGADA" and a "Retroceder Inicio" link. The main content area contains a login form with the following fields:

Tipo de Usuario	TERMINAL DE ALMACENAMIENTO
Código de Usuario	<input type="text"/>
Clave de Acceso	<input type="text"/>

Below the form is a button labeled "Iniciar Sesión".

Ingresara su código de operador y clave electrónica.

1.2 Segundo Paso:

Ingresar el código de operador y la clave electrónica correspondiente al terminal de almacenamiento, se validara que ingrese correctamente los datos.

Si no ingresa un código de operador válido, se genera el siguiente error:

La aplicación ha retornado el siguiente mensaje :

Usuario fuera de vigencia o no registrado 8888... verifique nuevamente

Acción a realizar :
Por favor intente nuevamente ejecutar la opción.

Información adicional :

Si ingresa una clave electrónica incorrecta, se genera el siguiente error:

La aplicación ha retornado el siguiente mensaje :

Password no corresponde al Usuario 3033... verifique nuevamente

Acción a realizar :
Por favor intente nuevamente ejecutar la opción.

Información adicional :

2. DESCRIPCION DE LA OPCION

Al seleccionar la opción **“Registro Fecha Ingreso Punto Llegada”** se tendrá acceso a la pantalla inicial.

REGISTRO DE LA FECHA DE INGRESO AL PUNTO DE LLEGADA

* Datos obligatorios

1. DATOS DEL MANIFIESTO

Código de Aduana: MARITIMA DEL CALLAO	Via de Transporte: 1-MARITIMO	Año Manifiesto:	No. Manifiesto:
<input type="button" value="Consultar"/>	<input type="button" value="Limpiar"/>		

Por defecto se muestra el Código de Aduana de Marítima del Callao, y sus vías de transporte correspondientes, de la misma forma al seleccionar otro código.

Se puede observar que los campos con * son datos obligatorios a ingresar. Se ingresa la información seleccionando el Código de Aduana correspondiente, luego la Vía de Transporte, y se ingresa el año y número del manifiesto.

REGISTRO DE LA FECHA DE INGRESO AL PUNTO DE LLEGADA

* Datos obligatorios

1. DATOS DEL MANIFIESTO

Código de Aduana: MARITIMA DEL CALLAO *	Via de Transporte: 1-MARITIMO * [Seleccione Via] 1-MARITIMO 2-TERRESTRE	Año Manifiesto: 2008 *	Nro. Manifiesto: 784 *
--	---	---------------------------	---------------------------

Luego de dar clic en el botón Consultar se valida que el terminal este habilitado como punto de llegada, de no ser así, no se le permite el registro y se muestra el mensaje de error **“No se puede registrar la Fecha y Hora de Llegada. Terminal no habilitado como punto de llegada”**.

REGISTRO DE LA FECHA DE INGRESO AL PUNTO DE LLEGADA

* Datos obligatorios

No se puede registrar la Fecha y Hora del Punto de Llegada. Terminal no habilitado como punto de llegada

1. DATOS DEL MANIFIESTO

Código de Aduana: AEREA DEL CALLAO *	Via de Transporte: 4-AEREA *	Año Manifiesto: 2007 *	Nro. Manifiesto: 1 *
---	---------------------------------	---------------------------	-------------------------

También se valida que exista el manifiesto, si esto no ocurre se muestra el mensaje de error **“No se puede registrar la Fecha y Hora del Punto de Llegada. Manifiesto no existe”**.

REGISTRO DE LA FECHA DE INGRESO AL PUNTO DE LLEGADA

* Datos obligatorios

No se puede registrar la Fecha y Hora del Punto de Llegada. Manifiesto no existe

1. DATOS DEL MANIFIESTO

Código de Aduana: MARITIMA DEL CALLAO *	Via de Transporte: 1-MARITIMO *	Año Manifiesto: 2008 *	Nro. Manifiesto: 9999 *
--	------------------------------------	---------------------------	----------------------------

Si para el manifiesto indicado se verifica que ninguno de sus documentos de transporte master pertenecen al terminal que esta registrando, se muestra el siguiente mensaje de error **“No se puede registrar la modificación de Fecha y Hora del Punto de Llegada. No existen documentos Master pertenecientes al terminal”**.

REGISTRO DE LA FECHA DE INGRESO AL PUNTO DE LLEGADA

* Datos obligatorios

No se puede registrar la Fecha y Hora del Punto de Llegada. No existen documentos Master pertenecientes al terminal

1. DATOS DEL MANIFIESTO

<small>Código de Aduana:</small>	<small>Via de Transporte:</small>	<small>Año Manifiesto:</small>	<small>Nro. Manifiesto:</small>
PARITINA DEL CALLAO *	1-MARITIMO *	2009	794

Si el manifiesto existe se procederá al registro de la fecha de ingreso al punto de llegada por documento de transporte master, se muestra otra pantalla donde se aprecia la relación de documentos de transporte master del manifiesto.

REGISTRO DE LA FECHA DE INGRESO AL PUNTO DE LLEGADA

DETALLE DE LOS DOCUMENTOS DE TRANSPORTE DEL MANIFIESTO : 118-2008-784

1 a 10 de 53 Siguiente

Secuencia	Documento Transporte Master	Fecha de Ingreso Punto Llegada	Hora de Ingreso Punto Llegada	Seleccionar
1	WZ4289	24/04/2008	12:20	<input type="checkbox"/>
2	WZ4008387	09/04/2008	23:00	<input type="checkbox"/>
3	31A035723	10/04/2008	23:00	<input type="checkbox"/>
4	31A035749	11/04/2007	14:00	<input type="checkbox"/>
5	HLCUHAM080327429	10/04/2008	15:00	<input type="checkbox"/>
6	HLCUHAM080227904	09/04/2008	23:59	<input type="checkbox"/>
7	HLCUCPH080200320	09/04/2008	15:00	<input type="checkbox"/>
8	HLCUCPH080302300	11/04/2008	15:00	<input type="checkbox"/>
9	HLCUHEL080109917		00:00	<input type="checkbox"/>
10	HLCUHEL080202620			<input type="checkbox"/>

En la última columna se da la opción de marcar solo los documentos habilitados (que no tengan el registro o que no cuenten con tarja al detalle) para poder realizar el registro de la fecha y hora de ingreso al punto de llegada. Si al dar clic en el botón Registrar y no se marco ningún documento master se muestra el mensaje de error **“No se puede registrar la Fecha y Hora del Punto de Llegada. No marco ningún documento master”**.

REGISTRO DE LA FECHA DE INGRESO AL PUNTO DE LLEGADA

* Datos obligatorios

No se puede registrar la modificación de Fecha y Hora del Punto de Llegada. No marco ningun documento master

MANIFIESTO Y DOCUMENTO DE TRANSPORTE : 11B-2008-7B4

Fecha Ingreso Pto Llegada: * Hora Ingreso Pto Llegada: *

Si se marcaron documentos master y se dio clic en el botón Registrar se podrá ingresar la fecha y hora de ingreso al punto de llegada que corresponderá para todos los registros marcados.

REGISTRO DE LA FECHA DE INGRESO AL PUNTO DE LLEGADA

* Datos obligatorios

MANIFIESTO Y DOCUMENTO DE TRANSPORTE : 11B-2008-7B4

Fecha Ingreso Pto Llegada: * Hora Ingreso Pto Llegada: *

Si se da clic en el botón Grabar y no se ingresó correctamente la fecha y hora se muestran los siguientes mensajes de advertencia:

REGISTRO DE LA FECHA DE INGRESO AL PUNTO DE LLEGADA

* Datos obligatorios

MANIFIESTO Y DOCUMENTO DE TRANSPORTE : 11B-2008-7B4

Fecha Ingreso Pto Llegada: * Hora Ingreso Pto Llegada: *

Microsoft Internet Explorer

 Ingrese correctamente la fecha de ingreso al punto de llegada

REGISTRO DE LA FECHA DE INGRESO AL PUNTO DE LLEGADA

** Datos obligatorios*

MANIFIESTO Y DOCUMENTO DE TRANSPORTE : 118-2008-784

Fecha Ingreso Pto Llegada: 24/04/2008 *  Hora Ingreso Pto Llegada: * 

Grabar Limpier Retroceder




La fecha puede ingresarse además por medio de la opción calendario 

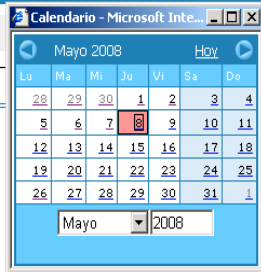
REGISTRO DE LA FECHA DE INGRESO AL PUNTO DE LLEGADA

** Datos obligatorios*

MANIFIESTO Y DOCUMENTO DE TRANSPORTE : 118-2008-672

Fecha Ingreso Pto Llegada: *  Hora Ingreso Pto Llegada: * 

Nota: La hora debe registrarse en el formato 24h (00:00 a 23:59)



El ingreso de la hora es en el formato 24h (00:00 a 23:59).

Una vez ingresado los datos correctamente se da clic en el botón Grabar y aparece un mensaje de advertencia indicando si desea confirmar el registro.

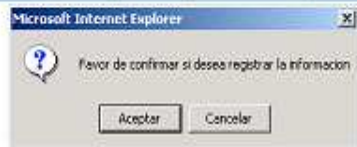
REGISTRO DE LA FECHA DE INGRESO AL PUNTO DE LLEGADA

** Datos obligatorios*

MANIFIESTO Y DOCUMENTO DE TRANSPORTE : 118-2008-784

Fecha Ingreso Pto Llegada: 24/04/2008 *  Hora Ingreso Pto Llegada: 15:00 * 

Grabar Limpier Retroceder



Luego de aceptar se retorna a la pantalla de la relación de documentos de transporte master y se puede observar que se actualizó el dato de la fecha y hora registrada

REGISTRO DE LA FECHA DE INGRESO AL PUNTO DE LLEGADA					
DETALLE DE LOS DOCUMENTOS DE TRANSPORTE DEL MANIFIESTO : 118-2008-784					
1 a 10 de 69 Siguiente					
Páginas: 1 2 3 4 5 6					
Secuencia	Documento Transporte Master	Fecha de Ingreso Punto Llegada	Hora de Ingreso Punto Llegada	Selecionar	
1	WZA289	24/04/2008	12:20		
2	WZA008387	09/04/2008	23:00		
3	31A085723	10/04/2008	23:00		
4	31A085749	11/04/2007	14:00		
5	HLCUHAM080327429	10/04/2008	15:00		
6	HLCUHAM080327904	09/04/2008	23:59		
7	HLCUCPH080302320	09/04/2008	15:00		
8	HLCUCPH080302300	11/04/2008	15:00		
9	HLCUHEL080109917		00:00		
10	HLCUHEL080202620	24/04/2008	15:00		

Si se da clic en el botón Retornar se regresa a la pantalla inicial.

REGISTRO DE LA FECHA DE INGRESO AL PUNTO DE LLEGADA			
* Datos obligatorios			
1. DATOS DEL MANIFIESTO			
Código de Aduana:	Via de Transporte:	Año Manifiesto:	Nro. Manifiesto:
MARITIMA DEL CALLAO	1-MARITIMO	2008	784
<input type="button" value="Consultar"/> <input type="button" value="Limpiar"/>			

Al dar clic en el botón Limpiar se retorna al modo inicial de ingreso.

REGISTRO DE LA FECHA DE INGRESO AL PUNTO DE LLEGADA			
* Datos obligatorios			
1. DATOS DEL MANIFIESTO			
Código de Aduana:	Via de Transporte:	Año Manifiesto:	Nro. Manifiesto:
MARITIMA DEL CALLAO	1-MARITIMO		
<input type="button" value="Consultar"/> <input type="button" value="Limpiar"/>			